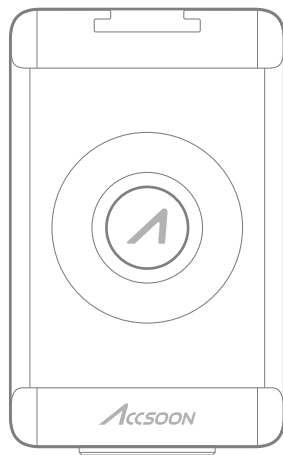


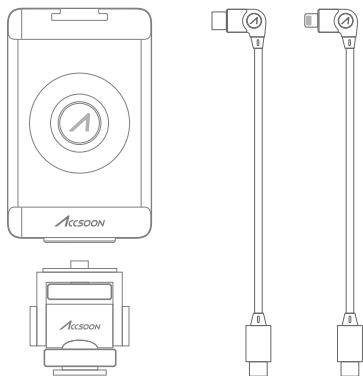


Adaptateur d'acquisition vidéo HDMI vers iOS  
Manuel d'utilisation



Français

v3.0



- SeeMo d'Accsoon \*1
- Adaptateur en griffe d'Accsoon \*1
- Câble USB-C vers Lightning \*1
- Câble USB-C vers USB-C \*1
- Manuel d'utilisation \*1

**\*Remarque:**

1. N'utilisez que le câble USB-C vers Lightning fourni pour connecter le SeeMo d'Accsoon à votre iPhone/iPad. Le SeeMo d'Accsoon ne peut pas être utilisé avec des câbles USB-C vers Lightning de marques tierces.

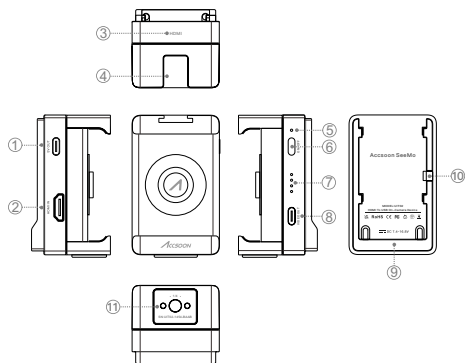
2. Les câbles fournis sont des câbles faits sur mesure pour être utilisés avec le SeeMo d'Accsoon uniquement. Veuillez ne pas utiliser ce câble avec des produits autres que le SeeMo d'Accsoon, faute de quoi Accsoon ne garantit aucunement les bonnes performances du câble, et l'utilisateur sera tenu pour responsable des conséquences.

# SeeMo

## Table des matières

Caractéristiques du produit	1
Diagramme	2
Introduction	3
Instructions d'utilisation	3
Spécifications	7
Garantie	9
Nous contacter	10

## Familiarisez-vous avec le SeeMo



- |  |  |
|--|--|
| ① Port de charge USB-C (Sortie : 5 V)* Remarque : Ne peut pas servir à charger les appareils Apple | ⑥ Bouton de mise en marche                 |
| ② Port HDMI  | ⑦ Témoin lumineux de niveau d'alimentation |
| ③ Témoin lumineux HDMI   | ⑧ Port de sortie vidéo USB-C               |
| ④ Montage en griffe  | ⑨ Porte-batterie                           |
| ⑤ Témoin lumineux de marche  | ⑩ Verrouillage de sécurité                 |
|  | ⑪ Trou de montage 1/4 pouce                |

## Introduction

Le SeeMo d'Accsoon est un transmetteur vidéo portable HDMI vers USB qui convertit et transmet une source vidéo HDMI d'une caméra à un iPhone ou un iPad au moyen d'un câble USB. Grâce à la compression vidéo H.264 et au débit binaire variable (DBV), le SeeMo d'Accsoon peut rendre une image sans aucune perte de qualité pour la surveillance professionnelle. Avec l'application SEE d'Accsoon, vous pouvez facilement transformer votre iPhone ou iPad en moniteur professionnel.

Dotée de tout un éventail de fonctionnalités telles que la surveillance professionnelle, la diffusion en direct et l'enregistreur audio & vidéo, l'application SEE d'Accsoon vous permet de surveiller, d'enregistrer et de diffuser en direct facilement et à faibles coûts.

Compact. Faible consommation d'énergie. Le SeeMo d'Accsoon est la solution idéale au service des personnes créant du contenu vidéo ou diffusant en direct depuis l'extérieur pour surveiller/enregistrer/diffuser en direct.

### Caractéristiques du produit

Transformez votre iPhone/iPad en moniteur professionnel

Prise en charge de l'entrée et de la sortie vidéo jusqu'à 1080p 60 i/s  
Compression vidéo H.264

Débit binaire réglable

Image sans perte de qualité

Fonctions de surveillance innombrables

Enregistrement vidéo et audio

Diffusion en direct par protocole de messagerie en temps réel (RTMP) sur l'application SEE d'Accsoon

Alimenté par une batterie NP-F

Alimentation USB-C pour les autres appareils

Charge d'iPad (pour les modèles d'iPad à port de type-C)

Prend charge les iPhone 5.5-6.7 pouces

Conception modulaire, flexible et versatile

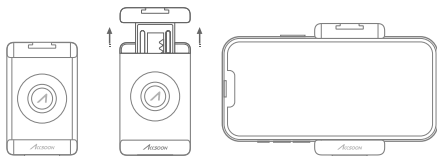
Trou de montage fileté standard 1/4 pouce, montage en griffe

# Instructions d'utilisation

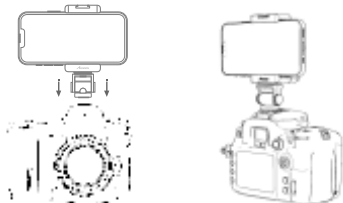
- 1** Téléchargez et installez l'application SEE d'Accsoon sur votre iPhone ou iPad.



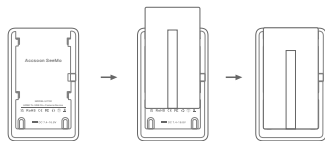
- 2** Déployez le SeeMo d'Accsoon pour fixer votre iPhone (évitiez les boutons situés sur le côté du téléphone). Pour utiliser le SeeMo avec les iPad, une cage pour iPad est nécessaire (produit en option).



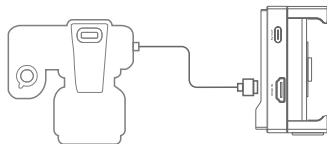
- 3** Montez le SeeMo d'Accsoon via l'adaptateur en griffe et assurez-vous que tout tient bien en place.



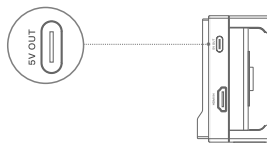
- 4** Connectez une batterie de gamme NP-F.




- 5** Connectez le câble HDMI (produit en option).



- 6** Pour alimenter d'autres appareils (par ex. l'Accsoon F-C01), connectez le câble au port de charge USB-C.



- 7** Connectez votre appareil Apple au port de sortie vidéo USB-C du SeeMo d'Accsoon en utilisant le câble USB-C correspondant.

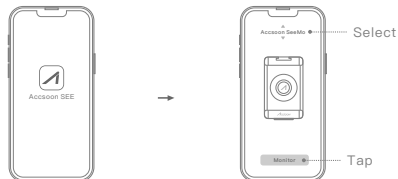


- 8** Allumer :

Appuyez sur le bouton de mise en marche et le témoin lumineux de marche s'allumera

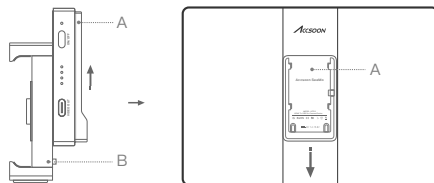


- 9** Ouvrez l'application SEE d'Accsoon, sélectionnez « Accsoon SeeMo » et appuyez sur « Monitor » pour commencer la surveillance.



Connectez le SeeMo d'Accsoon à la cage pour iPad d'Accsoon (produit en option)

Tenez les deux unités avec les deux mains et séparez l'unité de traitement d'image et celle de préhension tel qu'indiqué sur l'image. Ensuite, faites glisser et bloquez l'unité de traitement d'image sur la cage pour iPad d'Accsoon.



- 10** Témoin d'état

Témoin du niveau d'alimentation



Témoin HDMI

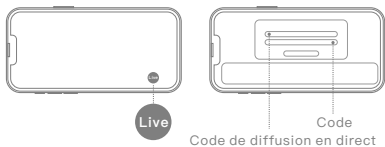


## 1 Diffusion en direct

Veuillez vous assurer que votre appareil Apple peut se connecter au réseau via la « WiFi » ou la « 4G/5G ».



Tapez sur le bouton « Live » dans l'application, saisissez l'adresse et le code RTMP live puis tapez sur « OK » pour commencer la diffusion en direct.



**Remarque :** La fluidité de votre diffusion en direct dépend de la stabilité de votre connexion Internet. Lorsque la vidéo est en mémoire tampon, vérifiez si votre connexion Internet est fortement sollicitée ou si la qualité de réception de votre réseau mobile est mauvaise.

## Spécifications

Format d'entrée vidéo	1080p 60/59,94/50/30/29,97/25/24/23,98 fps 720p 60/59,94/50 i/s
Port d'entrée vidéo	HDMI-A
Format de sortie vidéo	1080p 60/50/30/25/24 i/s 720p 60/50 i/s
Port de sortie vidéo	USB-C
Largeur réglable	65mm-90mm

Compatibilité selon la taille d'écran	5,5-6.7 pouces
Compatibilité de la batterie	NP-F550/F750/F970
Port de charge	USB-C/Sortie 5 V/1 A
Version iOS	iOS 12.0 ou ultérieure
Consommation électrique	2,0 Watt(Jusqu'à 4,5 watts maximum lors de la charge des iPad)
Température de l'environnement de fonctionnement	-10 °C~40 °C
Dimensions	50mm x 39mm x 80mm
Poids	75g

Made for

Apple iPhone | iPad

Use of the Made for Apple badge means that an accessory has been designed to connect specifically to the Apple product(s) identified in the badge and has been certified by the developer to meet Apple performance standards. Apple is not responsible for the operation of this device or its compliance with safety and regulatory standards.

Please note that the use of this accessory with an Apple product may affect wireless performance.

Apple, Apple TV, Apple Watch, iPad, iPad Air, iPad Pro, iPhone, and Lightning are trademarks of Apple Inc., registered in the U.S. and other countries. tvOS is a trademark of Apple Inc.

# Garantie

## 01 Période de garantie

1. Si un problème de qualité survient dans les 15 jours suivant la réception du produit, Accsoon prévoira un entretien sans frais ou un remplacement.
2. Sous réserve d'une utilisation et d'un entretien corrects, à compter de la date de réception, Accsoon garantit le produit pendant un an et les accessoires et câbles pendant trois mois. Un service d'entretien sans frais vous est offert pendant la période de garantie.
3. Veuillez conserver la preuve d'achat et le manuel d'utilisation dans un endroit sûr.

## 02 Exclusions de garantie

1. Expiration de la période de garantie (si la preuve d'achat n'est pas disponible, la garantie sera calculée à partir de la date de sortie d'usine du produit).
2. Dommages résultant d'une utilisation ou d'un entretien non conformes aux exigences du manuel du produit.
3. Réparation, modification ou démontage non autorisés
4. Dommages résultant d'un cas de force majeure tel qu'un incendie, inondation, foudre, etc.

## 03 Processus de garantie

1. Contactez votre revendeur local agréé Accsoon pour accéder au service après-vente. S'il n'y a aucun revendeur agréé près de chez vous, vous pouvez contacter notre service clientèle via notre adresse électronique (support@accsoon.com) ou notre site Internet (www.accsoon.com) et obtenir une assistance appropriée.
2. Les revendeurs agréés ou revendeurs d'Accsoon vous apporteront des solutions détaillées.
3. Accsoon se réserve le droit d'inspecter le produit endommagé.

# Informations de sécurité

- Lorsque vous utilisez cet équipement, lisez et observez toutes les instructions énoncées dans le présent manuel.
- N'utilisez que les accessoires/batteries/chargeurs spécifiés ou recommandés par Accsoon.
- N'exposez pas le produit à l'humidité, à une chaleur excessive ou au feu.
- Tenez le produit à l'écart de l'eau et tout autre liquide.
- Rangez correctement l'équipement pendant les orages ou lorsque vous ne vous en servez pas pendant une période prolongée.
- N'utilisez jamais le produit dans un endroit surchauffé, réfrigéré ou très humide, ou à proximité de dispositifs magnétiques puissants.
- Afin de réduire les risques d'incendie ou d'électrocution, confiez la maintenance de l'appareil à un personnel qualifié.

Ce manuel est susceptible d'être modifié sans préavis.

Veuillez consulter le site Internet officiel d'Accsoon pour télécharger le dernier manuel.

[www.accsoon.com](http://www.accsoon.com)

Pour toute question, veuillez nous contacter via l'adresse [support@accsoon.com](mailto:support@accsoon.com)

Accsoon® est une marque déposée d'Accsoon Technology Co., Ltd.  
Copyright © 2022 Accsoon Tous droits réservés